

# Oslavy Velikonoc



Ahoj kamarádi,  
za krátkou dobu nás čekají Velikonoce,  
a tak se v těchto týdnech podíváme, jakým způsobem  
se tyto svátky všude ve světě světě slaví. V nábožensky  
založených zemích jsou oslavy připomínkou  
zmrtvýchvstání Ježíše Krista (tento napínavý příběh  
si můžete přečíst s rodiči například zde:

<https://deti.vira.cz/kalendar/velikonoce/svaty-tyden/nedele-zmrtvychvstani/velikonocni-pribeh>).

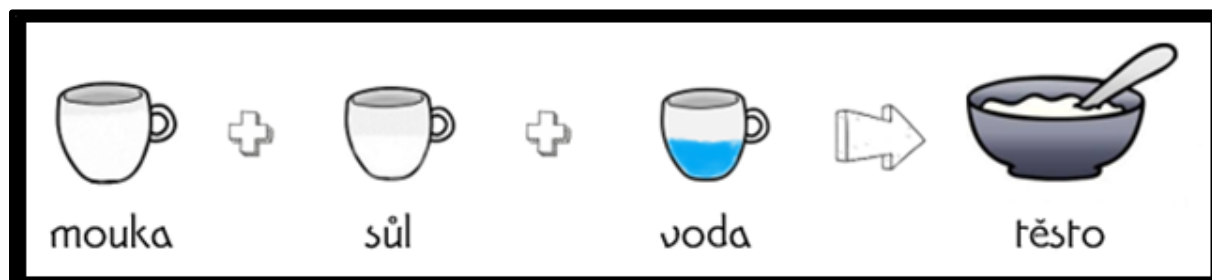
V zemích, kde křesťanství není tak rozšířené, jsou  
Velikonoce především svátky vítání jara. Jak se za chvíli  
dozvíte, velikonoční tradice jsou v každé zemi trochu  
jiné, ale některé zvyky a symboly bývají podobné  
– např. velikonoční vajíčka. A proč se stalo vajíčko  
symbolem Velikonoc? Je to především proto, že vajíčko  
je již od starověku symbolem plodnosti a nositelem  
nového života.

## 1. Vajíčko

Jak jste se před chvílkou dozvěděli, velikonoční vajíčka patří k oslavám Velikonoc v mnoha zemích světa. A pokud budete chtít, můžete si teď vyrobit vlastní ozdobná vajíčka. Pokud si je vyrobíte, bude to fajn, protože se nám budou hodit ještě na další úkol=). Na obrázcích máte inspiraci, z čeho a jak se dají velikonoční vajíčka vyrábět (z kamínků, zažehlovacích korálků, kartonu, pomocí razítek z brambor, apod.). Použít můžete také slané těsto, ze kterého se dají vajíčka vykrajovat.



## Slané těsto:



### Postup:

1 hrnek hladké mouky, 0,5 hrnku soli + pomalu nalévat 0,5 hrnku vlažné vody. Vše smícháme a rukama vypracujeme na hladkou hmotu. Pokud je těsto moc lepkavé, přidáme trošku mouky, pokud je těsto příliš tuhé, přidáme trochu vody. Když máme výrobky z těsta hotové, můžeme je buď nechat vyschnout na vzduchu, nebo upéct v troubě 15–20 min na 150 °C. Když jsou vajíčka z těsta hotová, můžete si je ozdobit dle svých představ.

A když teď máme hotový jeden z hlavních symbolů Velikonoc, můžeme se podívat, jak se tedy slaví Velikonoce po celém světě.

## 1. Česká republika

Oslavy Velikonoc se v České republice soustředí především na dva dny – neděli a pondělí. **Velikonoční neděle** je ve znamení radosti, vděčnosti a veselí nad zmrtvýchvstáním Ježíše Krista (příběh si můžete přečíst v odkazu v úvodu). Tato událost byla a je skutečným zázrakem a společně ji můžeme oslavit výrobou hrobu. Připomeneme si tak, že i když Ježíš umřel, třetího dne vstal z mrtvých a hrob zůstal prázdný! Na obrázcích najdete tipy, jakým způsobem můžeš tento významný symbol Velikonoc vytvořit.



Velikonoční pondělí je den, který patří k lidovým zvykům. My v Čechách slavíme tzv. „Pomlázku“, kdy muži „šlehají“ svoje ženy vlastnoručně upletenou vrbovou pomlázkou. Pokud se Vám podaří někde na vycházce nasbírat vhodné měkké proutky, tak si zkuste s rodiči pomlázku uplést. Pokud se vám proutky nepodaří najít, můžete se alespoň naučit uplést copánek ze tří provázků - tím si pletení báječně natrénujete=)



## Jak se plete pomlázka

Chcete na Velikonoce překvapit vlastnoručně upletenou pomlázkou, ale nevíte, jak na to? Nevadí. Využijte náš návod na výrobu tohoto tradičního velikonočního symbolu.

### TIP

Vrbové prouty namočte před pletením alespoň na dvacet minut do vody, nebudou se lámat.

### Co budete potřebovat:

- dlouhé a ohebné vrbové prouty, nejlépe z vrby košíkářské (vrba smuteční a vrba jiva nejsou vhodné)
- ostrý nožik nebo nůžky
- provázek
- pentle

Hotovou pomlázku zasílňete do roviny a ozdobte pentlemi.

### POZOR

Prouty během pletení nepouštějte, mohla by se tak porušit pravidelná struktura pomlázky.

**Doba pletení:** Začátečnickům trvá pletení asi třicet minut podle délky pomlázky, pokročilým i méně než patnáct minut.

### TIP

Použitou pomlázku nemusíte zahazovat. Zasadte ji na zahrádce do hloubky asi 20 cm a po letech sklízíte vlastní proutky.

Pomlázka se může plet i ze šesti, deseti či dvaceti proutů, tzv. dokulata nebo může být ozdobena košíkem z pěti až devíti tenkých proutků.

Prut omotejte kolem svazku tak, aby rukojeť neklouzala.

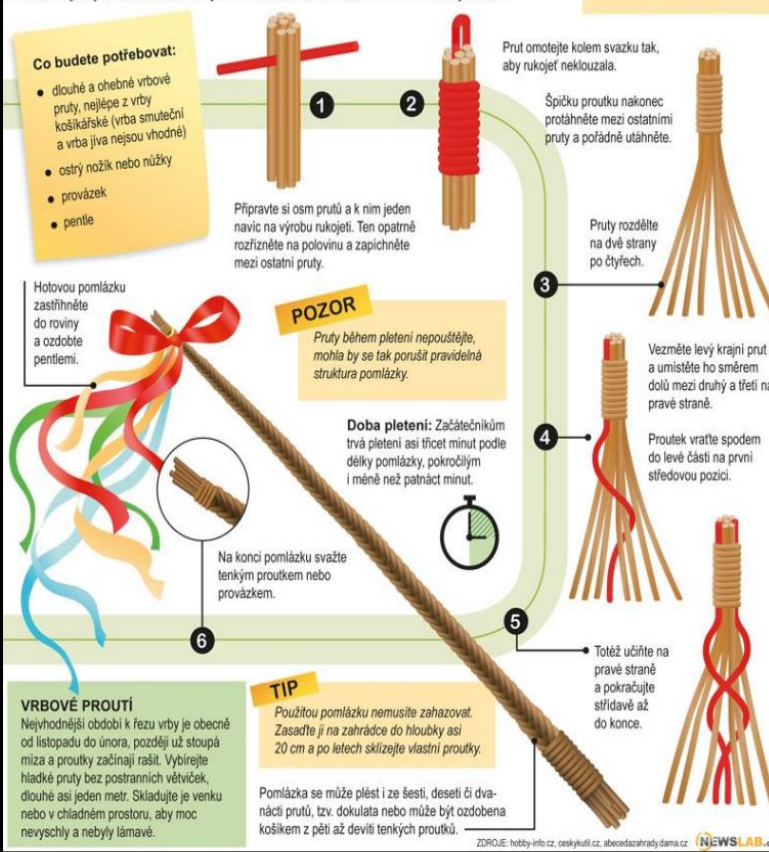
Špičku proutku nakonec protáhněte mezi ostatními pruty a pořádně utáhněte.

Pruty rozdělte na dvě strany po čtyřech.

Vezměte levý krajní prut a umístěte ho směrem dolů mezi druhý a třetí na pravé straně.

Prouček vraťte spodem do levé části na první středovou pozici.

Totéž učíte na pravé straně a pokračujte střídavě až do konce.



## 2. Spojené státy americké

Ve Spojených státech amerických je dnem lidových oslav neděle, během které se hraje “vajíčková schovávaná”. Pokud máte již hotová ozdobná vejíčka, můžete se do hry pustit. Vajíčka můžete schovat sami a požádat rodiče, ať hledají. Nebo naopak poproste maminku, ať vajíčkovou nadílku schová a vydejte se pátrat vy.

Hrát se dá venku i doma.




## 3. Velká Británie (Spojené království)

Ve Velké Británii začínají velikonoční svátky masopustním úterkem, který je známý jako **palačinkový den**. Můžete si tedy s rodinou také takový den udělat

a palačinky si slavnostně ozdobit, třeba jako na obrázcích.



Velkou tradicí je také péct “Hot cross buns” což můžeme přeložit jako horké buchty s křížem. Tyto sladké buchty s rozinkami mají navrchu kříž, který symbolizuje ukřižování Ježíše Krista. (recept na tyto buchty najdete třeba zde:



[http://www.kublanka.cz/index/hot\\_cross\\_buns](http://www.kublanka.cz/index/hot_cross_buns) ).

Kromě pečení a malování vajíček mají v Spojeném království hodně tradičních velikonočních tanců. Například Maypole dancing, který můžeme přeložit jako tanec kolem máje, se tančí kolem vysokého sloupu nebo máje, na kterém jsou nahoře přivázané stuhy a tanečníci drží druhý konec stuhy a zároveň tančí. Dalším Velikonočním tancem je Nutters dance (Oříškový tanec). To je výhradně mužský tanec, který se tančí ve speciálním kostýmu s namalovanou tváří na černo. Tanečníci mají speciální boty a dřevěná kolečka na dlaních a kolenou, aby mohli při tanci dělat zvuky, které jsou pro tento tanec typické. Podobný tanec si můžete zatančit doma za pomoci skořápek od vlašských oříšků. Důležitým symbolem lidových Velikonoc, podobně jako v Americe, je hledání vajíček.



Maypole dance: <https://www.youtube.com/watch?v=nclAdeQGxoo>



Nutters dance:

<https://www.youtube.com/watch?v=Sl58riDNdWA>



## 4. Německo

Němci by si svátky jara nedovedli představit bez malovaných kraslic. Zároveň jsou pro ně tyto svátky spojeny se sportovními aktivitami, jakou jsou přenášení, házení nebo koulení vajec. Mezi oblíbené disciplíny patří hození vejce do dálky nebo co nejvýš, ale pozor! Nesmí se rozbít!

Zkuste si zahrát nějakou takovou sportovní vajíčkovou hru. Pokud se vám nechce použít přímo slepičí vajíčka (nebo vám to maminka nedovolí), můžete použít jako náhradu míček



nebo nafukovací balonky naplněné vodou.

## 5. Itálie

V hlavním městě Itálie v Římě připomíná papež Křížovou cestu, která vede na Koloseum. Nejdůležitější mše se konají v sobotu večer a na Velikonoční neděli. V neděli pak probíhá proslulá bohoslužba „Urbi et Orbi“, tedy „Městu a světu“. Tuto bohoslužbu často sledují miliony lidí z celého světa, protože ji natáčí řada televizních stanic a do světa je přes satelit pronášena a překládána do mnoha jazyků. Pokud budeš mít čas a možnost, můžeš se podívat, jak taková bohoslužba probíhá (<https://www.ceskatelevize.cz/ivysilani/13960522400-urbi-et-orbi-velikonoce-2021/>).

## 6. Slovensko

V křesťanských rodinách jsou Velikonoce mimořádně posvátným a důležitým svátkem. Hlavní jídlo je velmi pestré a bohaté, protože na Zelený čtvrtek končí 40denní půst. Velký pátek se slaví v rodinném kruhu a na Velikonoční neděli chodí celá rodina do kostela na mši, kde si nechá vysvětit slavnostní oběd. V pondělí dopoledne všichni muži navštěvují s pomlázkou a polévají vodou všechny ženy v okolí.

Slováci na Velikonoční pondělí kombinují pomlázku s polským zvykem „Smingus-Dyngus“, což v překladu znamená „oblévačka“. Vžitě je stejné jako u nás v České

republice i malování vajíček, která pak dostávají koledníci. Vajíčka se dají malovat (zdobit) mnoha různými způsoby, které si můžeš s rodiči vyzkoušet.





Postup zde:

<https://artmama.sme.sk/vsetko-ostatne/fotospostup-na-mramorovane-velkonocne-vajicka>



Postup zde:

<https://artmama.sme.sk/vsetko-ostatne/mramorovane-velkonocne-vajicka-fotopostup>



Postup zde:

<https://artmama.sme.sk/vsetko-ostatne/postup-na-intergalakticke-vajicka>

Oblévačka („Smingus-Dyngus“)



## 7. Bermudy

Na Bermudách se na Velký pátek jedí koláče z tresek a nechybí ani sladké koláče. Oblíbeným zvykem je i výroba vlastních draků a jejich pouštění. A proč patří na Bermudách právě draci k oslavám Velikonoc? Neboť jedna paní učitelka se prý v nedělní škole snažila místním dětem vysvětlit, jak se Ježíš dostal z kříže do nebe...proto vytvořila draka, jehož konstrukce má tvar kříže. A právě odtud pochází zvyk pouštění draků, kteří jsou většinou vyrobeni ze dřeva, barevného papíru a mají dlouhý ocas. Na obrázcích máš pár tipů, jak si takového draka vyrobit=)



## 8. Řecko

U Řecku v den pravoslavných Velikonoc v každém domě probíhá vajíčková bitva. Není to ale opravdová bitva. :) Nejdříve se uvaří vajíčka natvrdo, která se pak obarví. U slavnostního oběda dostane každý člen rodiny jedno vajíčko, kterým ťukne o vajíčko jiného člena rodiny. Komu vajíčko praskne prohrává. Jestli s tím budou rodiče souhlasit, můžete to zkusit :-).





Na webových stránkách školky bude k dispozici návod, jak zdobit vajíčka roztopenými voskovkami a taky video, jak to vypadá na Slovensku na Velikonoční pondělí.

*Teď už máte spoustu inspirace na velikonoční tvoření z různých zemí, a my se budeme těšit, až nám na online školce povyprávíte a ukážete, co jste vyrobili a vyzkoušeli.*

*vaše paní učitelky ze školky*

