


týdenní plán 25. 5. – 29. 5. 2020


# Moje rodina a domov

Ahoj kamarádi, protože jsme měli v minulých měsících možnost strávit mnohem více času se svou rodinou a společně jsme tak mohli zážít mnoho zajímavých zážitků, tak toho teď využeme k tomu, abychom si vzájemně o svých rodinách popovídali. Budeme si nejen vyprávět o tom, kdo všechno do naší rodiny patří, ale také si zkusíme rodinu a domov namalovat či vytvořit.

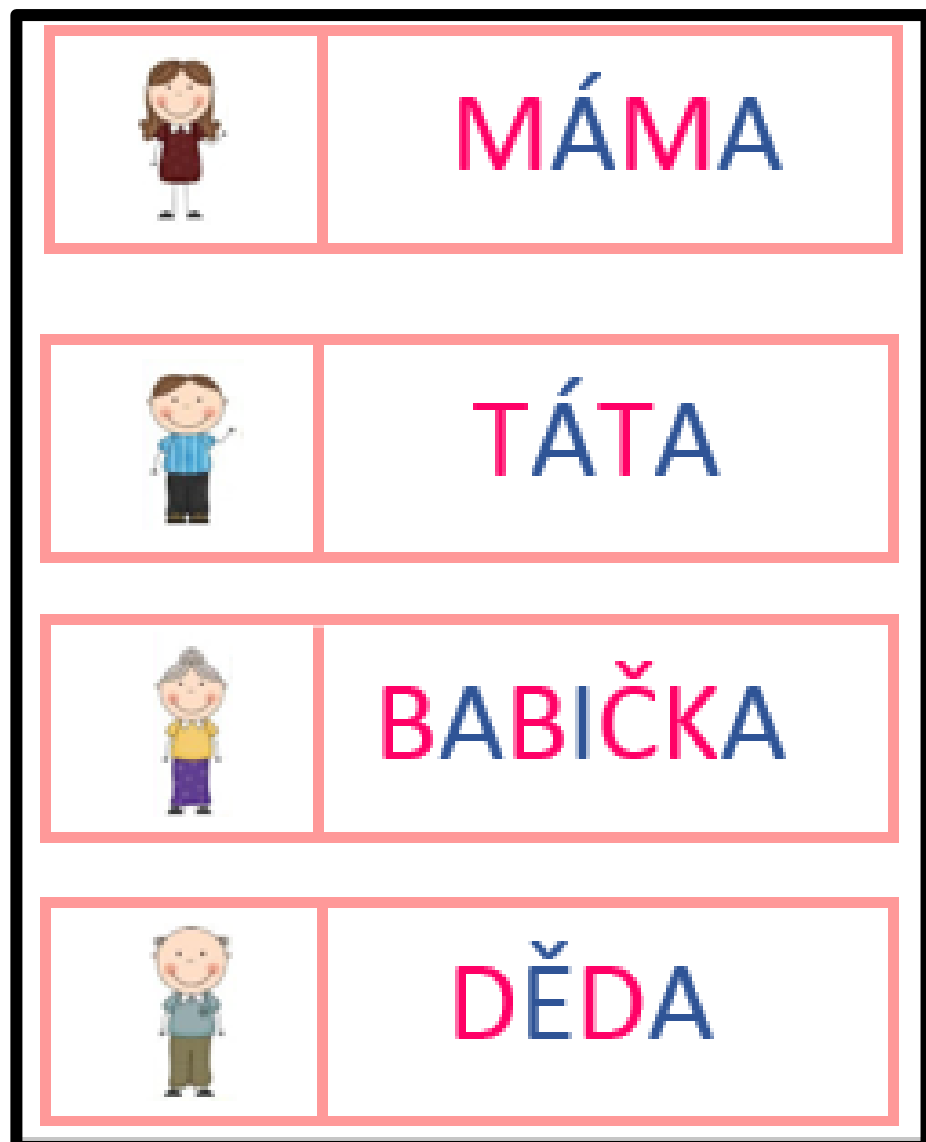


## 1. Moje rodina

Prvním úkolem pro nás bude povprávět si vzájemně o tom, kdo do naší rodiny patří. Možná zjistíme, že u každého v rodině to bude trochu jiné. Někdo má rodinu více rozsáhlou, má více členů a někoho zase užší, a ta má méně členů rodiny. Nezůstaneme ale pouze u povídání! Na přichystaný kus papíru nakreslete členy své rodiny a k tomu napište, jak se vaše rodina jmenuje. Kresby si pak ve školce vystavíme.



2. **Členové rodiny** - vyber si některý z předchystaných obrázků s abecedou a zkus slova, kterou jsou na nich napsaná pomocí pohyblivé abecedy poskládat. Pokud doma nemáš abecedu, můžeš jednotlivá písmenka vyskládat například z plastelíny, nebo si je zkusit napsat. Kartičky se všemi členy rodiny najdou tvoji rodiče na školkovém webu. Vypadají asi takhle:



3. **Plastelínové obličej** – nyní budeš mít možnost vytvořit „plastelínové“ fotoalbum. Nejprve si vyber obrázky, do kterých budeš obličej tvořit. Potom si na chvílku zavři oči a představ si, jak maminka, tatínek, bratříček nebo sestřička vypadají. Když už máš v hlavě jasnou představu, pusť se do vyrábění obličejů=). Pokud zrovna při sobě nemáš plastelínu, tak se dají obličej i namalovat. Těšíme se na výrobky. Podklady pro „fotoalbum“, ti rodiče najdou na webových stránkách školky.



4. **Kde bydlíme** – z minulých úkolů již víme, kdo všechno do naší rodiny patří a nyní bude potřeba vytvořit naši rodině domov. Může to být dům jaký máme, nebo jaký bychom chtěli mít a vyrobit ho můžeš různými způsoby (z kartonu, z papírového sáčku, z krabiček, které vám doma zbyly z různých nákupů), nebo ho můžeš nakreslit. Pro inspiraci se podívej na tyto obrázky.



Těšíme se na tento týden v „kruhu rodiny“  
a posíláme pozdravy!  
Vaše paní učitelky z MŠ

