


Domáci školka 20. 4. – 25. 4. 2020

Na návštěvě u Emila

Ahoj kamarádi, moc děkujeme za krásné výtvořy pro Itálii. Myslím, že se nám podařil náš cíl – potěšit a rozveselit tamější lidi =)

Tento týden začneme číst novou knihu „Emil z Lönnebergy“ od Astrid Lindren. Celý příběh se odehrává na statku v jedné evropské zemi, odkud také pochází paní autorka knihy – ve Švédsku.


Máme pro vás tedy přichystané úkoly, díky kterým si budete moci lépe představit, jak to ve Švédsku vypadá, jaká mají oblíbená jídla, zajímavé hry či zvyky.



1. *Cesta do Švédska* – do Švédska vedou různé cesty, ale jedna z nich je ohromně zajímavá. Pokud bychom se vydali do Švédska přes Dánko, můžeme využít **Öresundský most**. Tento most je druhý nejdelší most na světě. Měří celkem 16 kilometrů, skládá se ze tří částí – podmořského tunelu, silnice na uměle navrženém ostrově dlouhém čtyři kilometry a samotného mostu. Vypadá to, jako by most vyrůstal uprostřed moře.



*Pokud budete mít chvílku,
zkuste si velký most postavit,
stavět se dá doma i v přírodě =)*



2. *Tak, a už jsme ve Švédsku* – Švédsko se nachází na severu Evropy a jeho část dokonce zasahuje za polární kruh. Více než polovinu území Švédska tvoří lesy, ve kterých mimo jiné žijí také sobi a losi. Na jihu země je teplejší počasí, takže se zde nachází většina statků. Farma, kde se příběh o Emilovi odehrává, se nachází přímo zde:



Vypadá takto:



Farmy jsou většinou hodně vzdáleny od sebe, takže lidé tam žijí více na samotách.



2. *Emilova večere* – ve Švédsku mají několik tradičních jídel, na které nedají dopustit. Patří mezi ně například losos, steak ze sobího nebo losího masa a masové kuličky. A právě masové kuličky si můžete zkusit s rodinou uvařit. Popros maminku nebo tatínka, aby ti pomohli nachystat veškeré potřebné ingredience podle receptu. Zamíchat a vytvořit kuličky už můžeš sám =).



Buď jak buď, dobrou chuť!

Odkaz na celý recept najdete zde:

<https://www.apetitonline.cz/recepty/5111-svedske-masove-kulicky.html>

MASOVÉ KULIČKY



MLETÉ MASO

+



CIBULE

+



VEJCE

+



STROUHANKA

+



SŮL

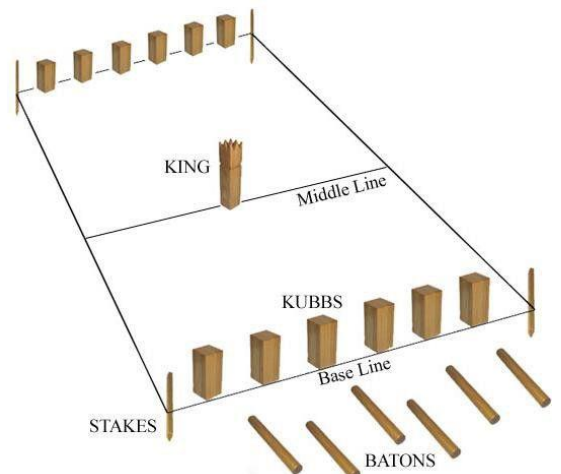
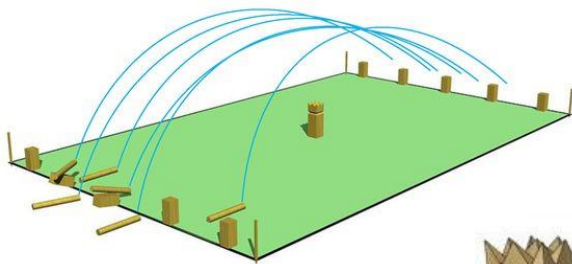
+



KOPR

3. Pojďme si s Emilem zahrát „Kubb“!

Kubb je společenská hra údajně z dob Vikingů a v překladu znamená „dřevěná kostka“. Cílem této hry je porazit všechny spoluhráčovy vojáky a nakonec i krále. Komu se to podaří jako prvnímu, vítězí. Ke hře je potřeba pár kostek a tyček a může se začít=) Pokud vybavení na hru nenajdeš doma, zkus to v přírodě, třeba se podaří najít vhodné kusy dřeva, které půjdou využít jako hrací figurky=)



Zde je pro zájemce podrobný návod ke hře:

<https://docplayer.cz/11562433-Pravidla-ke-hre-kubb.html>


Přístí týden se o zemi, ze které Emil pochází, dozvíme ještě další zajímavosti. A věřte, že je jich tu opravdu mnoho!

Zde přikládáme odkaz na poslech knihy o Emilovi (ve slovenštině)

<https://www.youtube.com/watch?v=uCAiOF89Cbw>

a seriálek ke stažení

<https://ulozto.cz/hledej?q=Emil+z+L%C3%B6nneberg&autocomplete=std>



*Těšíme se na další bádání
a přejeme týden plný
zajímavých zážitků!*

Vaše paní učitelky ze školky

